

LA PRESSE AFFAIRES INVESTIR

DENRÉES

	FERMETURE	VARIATION (%)	
		1 JOUR	1 AN
Blé (\$US/boisseau)	5,55	-0,89	-36,98
Cacao (\$US/livre)	1,14	-1,30	-20,80
Café (\$US/livre)	1,17	-3,11	-14,79
Mais (\$US/boisseau)	3,99	-0,99	-45,14
Soya (\$US/boisseau)	11,79	-2,86	-23,71
Sucre (\$US/livre)	0,15	0,87	29,53

ÉNERGIE

	FERMETURE	VARIATION (%)	
		1 JOUR	1 AN
Essence (\$US/gallon)	1,93	-4,71	-42,31
Gaz naturel (\$US/gigagoule)	4,05	-1,10	-68,53
Mazout (\$US/gallon)	1,80	-2,29	-51,66

Source: New York Mercantile Exchange (NYMEX)

MÉTAUX

	FERMETURE	VARIATION (%)	
		1 JOUR	1 AN
Aluminium (\$US/livre)	0,74	3,30	-45,90
Argent (\$US/once)	14,20	-0,28	-18,72
Cuivre (\$US/livre)	2,28	2,43	-40,14
Étain (\$US/livre)	6,80	0,67	-32,89
Nickel (\$US/livre)	6,89	2,98	-32,76
Palladium (\$US/once)	245,50	2,70	-48,48
Platine (\$US/once)	1216,40	0,73	-40,83
Plomb (\$US/livre)	0,77	3,72	-5,90
Zinc (\$US/livre)	0,71	2,97	-17,21

Source: London Metal Exchange

LES OBLIGATIONS

	COUPON	ÉCHÉANCE	PRIX	REND.	VAR.
LE GOUVERNEMENT DU CANADA					
Canada	9,50	01-06-2010	108,39	0,52	0,00
Canada	9,00	01-03-2011	112,90	1,25	0,06
Canada	6,00	01-06-2011	108,97	1,29	0,08
Canada	10,25	15-03-2014	133,90	2,58	0,10
Canada	9,75	01-06-2021	157,38	3,74	-0,18
Canada	8,00	01-06-2023	144,16	3,87	0,00
Canada	8,00	01-06-2027	149,83	4,06	-0,06
Canada	5,75	01-06-2029	122,90	4,06	-0,02

	COUPON	ÉCHÉANCE	PRIX	REND.	VAR.
LES PROVINCES					
Hydro Québec	11,00	15-08-2020	154,36	4,68	0,08
Manitoba	7,75	22-12-2025	129,26	5,10	-0,26
New Brunswick	6,00	27-12-2017	111,69	4,34	0,07
Newfoundland	6,15	17-04-2028	111,27	5,20	-0,25
Nova Scotia	6,60	01-06-2027	115,72	5,23	-0,25
Ontario	6,25	25-08-2028	112,47	5,21	-0,25
Ontario Hydro	7,45	31-03-2013	112,54	3,84	0,19
Ontario Hydro	8,50	26-05-2025	136,30	5,13	-0,26
Ontario Hydro	8,25	22-06-2026	134,65	5,16	-0,13
P E I	8,50	27-10-2015	125,44	3,92	0,22
Québec	6,00	01-10-2029	109,90	5,20	-0,26

	COUPON	ÉCHÉANCE	PRIX	REND.	VAR.
LES CORPORATIONS					
Bell Canada	7,00	24-09-2027	99,83	7,01	-0,03
Bombardier	7,35	22-12-2026	76,50	10,27	0,00
Cons Gas	6,10	19-05-2028	104,67	5,69	-0,04
Gtaa	6,45	03-12-2027	102,42	6,22	0,04
Investors Gr	6,65	13-12-2027	100,10	6,64	-0,03
Wstcoast Ene	6,75	15-12-2027	103,76	6,39	0,04

TAUX D'INTÉRÊT

	FERMETURE	RENDEMENT	
		SEMAINE	ANNÉE
CANADA			
Taux d'escompte	0,50	0,00	-2,75
Taux préférentiel	2,25	0,00	-2,50
Fonds à un jour	0,25	0,00	-2,75
Bons du Trésor (3 mois)	0,23	-0,01	-2,37
Obligations (2 ans)	1,29	-0,11	-2,06
Obligations (10 ans)	3,52	0,02	-0,34

ÉTATS-UNIS			
Taux d'escompte	0,50	0,00	-1,75
Taux préférentiel	3,25	0,00	-1,75
Fed funds	0,25	0,00	-1,75
Bons du trésor (3 mois)	0,17	0,01	-1,73
Obligations (2 ans)	1,19	-0,07	-1,74
Obligations (10 ans)	3,77	-0,02	-0,44

OR

New York		
	935,60	\$US
Variation 1 JOUR	+1,60	\$US
Variation 1 SEMAINE	-0,48	\$US
Variation 1 AN	+3,76	\$US

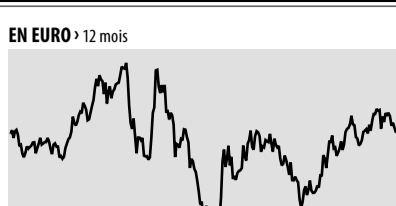
DOLLAR CANADIEN



88,10 ¢US

VARIATION **-0,14** ¢

SOMME REQUISE POUR ACHETER
Un dollar US **113,51** ¢



0,6314 €

VARIATION **-0,0039** €

SOMME REQUISE POUR ACHETER
Un euro **1,5836** \$

LES DEVICES DANS LE MONDE

Afrique du Sud	1 \$ vaut	7,14	rands
Australie	1 \$ vaut	1,09	dollar
Brazil	1 \$ vaut	1,73	real
Chine	1 \$ vaut	6,02	renminbis
Grande-Bretagne	1 \$ vaut	0,53	livre
Hong-Kong	1 \$ vaut	6,83	dollars
Inde	1 \$ vaut	42,36	roupies
Israël	1 \$ vaut	3,49	n. shekels

Japon	1 \$ vaut	84,78	yens
Liban	1 \$ vaut	1705,76	livres
Mexique	1 \$ vaut	11,77	pesos
Norvège	1 \$ vaut	5,64	couronnes
Nouvelle-Zélande	1 \$ vaut	1,37	dollar
Russie	1 \$ vaut	27,39	roubles
Suède	1 \$ vaut	6,96	couronnes
Suisse	1 \$ vaut	0,95	franc

Mauvaise semaine à Toronto

REVUE BOURSIÈRE

LA PRESSE CANADIENNE ET AGENCE FRANCE-PRESSE

La Bourse de Toronto a clôturé en nette hausse hier, reflétant un certain optimisme chez les investisseurs à la fin d'une semaine qui s'est révélée être la plus difficile en plus d'un mois.

L'indice composite S&P/TSX a avancé de 166,45 points, soit 1,64 %, pour clôturer à 10 287,95 points. Il s'agit de la deuxième séance haussière consécutive pour le parquet, qui a bien réagi à la publication, jeudi, de données du Conference Board américain qui pourraient permettre d'espérer que la reprise économique sera en place d'ici la fin de l'année.

Statistique Canada a cependant fait état hier d'un recul des ventes au détail au mois d'avril, ce qui a notamment entraîné le dollar canadien dans un recul de 0,14 cent US à 88,1 cents US.

Sur l'ensemble de la semaine, le TSX a retraité de 357 points, soit 3,35 %, faisant ainsi craindre à certains investisseurs que la reprise printanière – qui a vu les principaux indices nord-américains prendre environ 40 % depuis le début mars – ait du plomb dans l'aile.

Les actions financières et minières ont mené les gains du parquet torontois hier. Le secteur de l'énergie a aussi affiché une importante progression, malgré

Sur l'ensemble de la semaine, le TSX a retraité de 357 points, soit 3,35 %, faisant ainsi craindre à certains investisseurs que la reprise printanière ait du plomb dans l'aile.

un recul du cours du pétrole. Le baril de brut a cédé 1,56 \$US à 69,81 \$US à la Bourse des matières premières de New York, tiré vers le bas par les inquiétudes vis-à-vis de la demande.

Les opérateurs se sont montrés plus prudents à New York, où la

moyenne Dow Jones des valeurs industrielles a chuté de 15,87 points à 8539,73 points.

L'indice élargi S&P 500 a avancé de 2,86 points à 921,23 points, tandis que l'indice composite du NASDAQ, à forte composante technologique, a gagné 19,75 points à 1827,47 points.

Faute de publication d'indicateur économique ou de nouvelle majeure sur le front des entreprises, la place new-yorkaise a connu

« une journée plate, à l'image de la semaine », a observé Art Hogan, de la banque d'affaires Jefferies.

La fin de séance s'est révélée particulièrement volatile, le Dow Jones changeant plusieurs fois de direction, en raison de l'expiration de plusieurs options, ce qui

s'est traduit par un fort volume de transactions.

Les options sont des produits financiers qui permettent d'acheter ou de vendre des titres à une date donnée.

« Les opérateurs attendent un catalyseur, du côté des fondamentaux, technique ou autre, pour prendre une direction avec conviction », a jugé Patrick O'Hare, du site financier Briefing.com.

Wall Street semble faire du surplace depuis le début du mois, après un rebond spectaculaire de près de 40 % en trois mois.

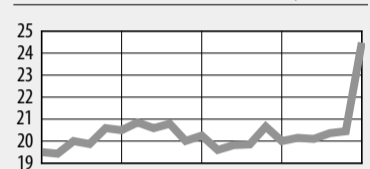
Les valeurs technologiques se sont distinguées par leur bonne tenue. Apple, qui commençait la vente du nouveau modèle de son iPhone, a gagné 2,7 % à 139,48 \$US et le géant des logiciels Microsoft 2,4 % à 24,07 \$US après que les analystes de Goldman Sachs eurent recommandé d'acheter le titre.

En revanche, le fabricant de téléphone multifonctions BlackBerry, le canadien Research in Motion (RIM), a chuté de 4,9 % à 72,78 \$US.

LES ENTREPRISES

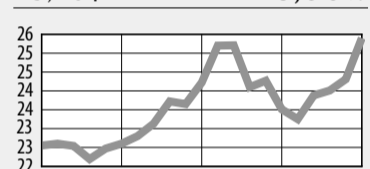
TITRES GAGNANTS

SEARS CANADA (SCC)
24,48 \$ **+22,00 %**



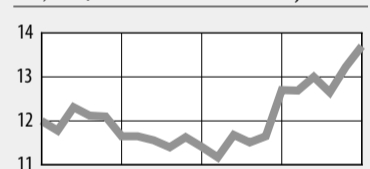
Le titre de cette chaîne de grands magasins s'est apprécié de 37 % depuis le début de l'année.

DOREL INDUSTRIES (DII/B)
25,40 \$ **+8,00 %**



Ce fabricant de vélos et de poussettes a fait appel à Synergy Licensing, de New York, à titre de nouvelle agence d'octroi de licence.

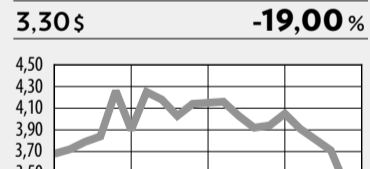
IESI-BFC (BIN)
13,70 \$ **+8,00 %**



Cette compagnie versera un dividende régulier de 12,5 cents par action le mois prochain et un dividende non récurrent de 12,5 cents.

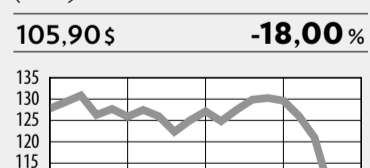
TITRES PERDANTS

TANZANIAN ROYALTY EXPL. (TNX)
3,30 \$ **-19,00 %**



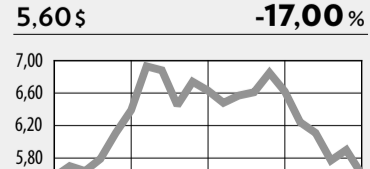
Le titre de cette société de Surrey, en Colombie-Britannique, a chuté dans la foulée de la baisse du prix de l'or, qui a connu cette semaine sa troisième diminution hebdomadaire de suite.

POTASH CORP. (POT)
105,90 \$ **-18,00 %**



L'entreprise a annoncé mercredi qu'elle réduirait sa production, après avoir déjà diminué presque de moitié sa capacité de production.

PRECISION DRILLING (PD-U)
5,60 \$ **-17,00 %**



La compagnie canadienne de forage a vu son titre chuter en raison d'une baisse des contrats à terme sur le pétrole brut.

SUR LE RADAR

Chaque samedi, un financier différent répond à nos questions. Il donne sa lecture des marchés, offre son point de vue sur la Bourse et lance quelques conseils d'investissement. Cette semaine, Richard Morin, de la firme Landry Morin.

En attendant la prochaine crise

RICHARD DUFOUR
COLLABORATION SPÉCIALE

Q:
Quel est l'événement le plus significatif des derniers jours à la Bourse?

L'annonce mercredi par Barack Obama d'un programme de réforme des marchés financiers. C'est important pour nous au Canada car souvent les initiatives américaines finissent par être adoptées ailleurs. Le programme vise à mieux protéger les consommateurs et à minimiser les conséquences des bulles boursières. On ne sait pas si ce programme aura du succès. Toutefois, si certaines des mesures annoncées cette semaine avaient été en vigueur l'an dernier ou au cours des dernières années, elles auraient probablement évité une partie des problèmes récents. L'ennui, c'est que la prochaine crise financière (voir plus bas) n'aura rien à voir avec celle qu'on vient de connaître et ses causes seront différentes.

Q:
Quel indicateur surveillez-vous le plus attentivement en ce moment?

L'immobilier américain. On ne sortira pas de la crise tant que l'immobilier américain ne se sera pas stabilisé et n'aura pas commencé à reprendre un peu du poil de la bête. Les indicateurs récents sont positifs. Mais il faut faire attention, car les marchés ne sont pas linéaires. Il peut y avoir des rebonds et le patient est encore aux soins intensifs.

Q:
Que feriez-vous avec 10 000 \$ à investir?

Il faut cibler le pétrole. La question n'est pas de savoir si on va en manquer, mais plutôt quand. Et quand nous allons en manquer, il va devoir y avoir un ajustement à la baisse de la consommation. Le signal pour réduire la consommation va être donné par la hausse du prix du pétrole. La récente hausse observée qui survient pendant la récession nous indique quel potentiel il a quand nous serons en période d'expansion économique et que la demande va augmenter. Une bonne façon de s'exposer au pétrole est d'investir dans l'indice de la Bourse de Toronto (le TSX 60: fond indicial XIU). On y retrouve 29 % d'énergie et 20 % liés au prix du gaz et du pétrole.

Q:
Quel placement faut-il éviter?

Les obligations gouvernementales à long terme. La prochaine crise qui va frapper les marchés en sera une de finances publiques. Dans le futur, nos gouvernements vont devoir payer plus pour financer leurs déficits. Ça frappe déjà les Américains. Les taux des obligations de 10 ans sont déjà passés de 2 % à 4 % aux États-Unis, ce qui est énorme comme fluctuation. Les gouvernements vont devoir payer plus, donc en conséquence le prix des obligations à long terme va descendre.

Q:
Qu'est-ce que les marchés sous-estiment le plus en ce moment?

Pour un investisseur canadien, il faut parler des fiducies de revenus. Même si on ajuste les distributions en fonction des nouvelles règles fiscales qui entreront en vigueur en 2011, les fiducies offrent des rendements intéressants. Il faut toutefois être très sélectif. De façon générale, il faut cibler les émetteurs qui passent mieux à travers les cycles économiques. Je pense aux services publics, aux compagnies spécialisées dans les chauffe-eau ou à Gaz Métro, par exemple.



RICHARD MORIN
est associé et gestionnaire de portefeuille chez Landry Morin. Il possède 25 ans d'expérience dans le domaine financier, dont sept ans en gestion de portefeuille. La firme qu'il a fondée en 2002 avec son associé Jean-Luc Landry gère des actifs d'une valeur de 100 millions de dollars.

Veuillez noter que la chronique Plus-Value fait relâche pour l'été.

PHOTO MICHEL GRAVEL, LA PRESSE